

«ИСПОЛЬЗОВАНИЕ ПРИЕМОВ МНЕМОТЕХНИКИ ДЛЯ РАЗВИТИЯ ПАМЯТИ ДОШКОЛЬНИКОВ»

Гаврилова Светлана Сергеевна

Учитель-логопед

МБДОУ Балахтинский

д\с №2 „Колокольчик“

**Я слышу и забываю.
Я вижу и запоминаю.
Я делаю и запоминаю.
(Конфуций)**

**«Учите ребёнка каким-нибудь неизвестным
Ему пяти словам – он будет долго и напрасно
мучится, но свяжите двадцать таких слов
с картинками, и он усвоит на лету.**

(К.Д. Ушинский)

**Мнемотехника в переводе
с греческого – «искусство запоминания»
насчитывает более 2500 лет.**

**Мнемотехника - это система методов и
приёмов, обеспечивающих эффективное
запоминание, сохранение и воспроизведение
информации.**

Каждый Охотник Желает Знать
Где Сидит Фазан



Мнемоквадрат - *одионое изображение, которое обозначает одно слово, словосочетание или простое предложение.*



Мнемодорожка – *ряд картинок (3-5), по которым можно составить небольшой рассказ в 2-4 предложения.*

Мнемотаблица – *это целая схема, в которую заложен текст (рассказ, стих, сказка и т. п.)*



Какие бывают рыбы?

<p>Мы в подводном мире, друг</p> 	<p>Рыбы плавают вокруг:</p> 	<p>Рыба – меч,</p> 
<p>И рыба – игла.</p> 	<p>Рыба – молот</p> 	<p>И рыба – пила,</p> 
<p>Бабочка рыба</p> 	<p>И рыба – луна</p> 	<p>Рыба – удильщик,</p> 
<p>И рыба – свеча.</p> 		

 <p>Наши -то портные Храбрые какие:</p>	 <p>"Не боимся мы зверей Ни воков, ни медведей!"</p>	 <p>А как вышли за калитку</p>
 <p>Да увидели улитку -</p>	 <p>Испугались, разбежались!</p>	 <p>Вот они какие храбрые портные.</p>


Алгоритм «Расскажи о цветке»



Цвет



Запах



Размер



**Части
растения?**



Где растёт?



















Время цветения



**Заучивание стихотворения по мнемотаблице,
отгадывание и загадывание загадок**

Жук

Я нашла себе жука
На большой ромашке,
Не хочу держать в руках –
Пусть лежит в кармашке.
Ой, упал, упал мой жук,
Нос испачкал пылью.
Улетел зеленый жук,
Улетел на крыльях

Александрова «Снежок» (В сокращении)

Снежок порхает, кружится,

на улицах бело,

и превратились лужицы,


в прозрачное стекло.

В саду, где пели зяблики,

сегодня – посмотри:

как розовые яблоки,

на ветках снегири.



Утро: Составление рассказов-описаний по мнемотаблице по теме «Игрушки».

Цель: расширение, уточнение и активизация словаря ; закрепление умения составлять описательные рассказы по мнемотаблице.



СХЕМА РАССКАЗА О ДИКИХ ЖИВОТНЫХ



Кто это?



Части тела



Окрас



Где живет?



Чем питается?




Польза человеку

Повествование


☀️ 🦋 🦋 Расскажи-ка 🦋 🦋 🦋

 <p>Что это?</p>	 <p>Как используют?</p>	 <p>Для кого помещения?</p>
 <p>Цвет Материал</p>	 <p>Детали</p>	 <p>Форма</p>
 <p>Как ухаживают?</p>		

Примеры мнемодорожки



Аленушка взяла корзинку и пошла в лес собирать грибы.




Часто идет дождь, в лесу после дождя появляются грибы, а мы от дождя прячемся под дождем.























Стало светить яркое теплое солнце, стали таять сосульки (они заплакали), растаяла избушка лисы.

Мнемодорожки



















<p>ПЕРЕД</p> 	<p>ЗА</p> 	<p>ПОД</p> 	<p>НА</p> 
<p>ПОД</p> 	<p>НА</p> 	<p>НАД</p> 	<p>ЗА</p> 



		
		
		
		

	<p>ГУЛЯЕТ</p>	
	<p>ПРИЧЁСЫВАЕТСЯ</p>	
	<p>ПРИШЛА</p>	
	<p>ПЕРЕШАГНУЛ</p>	
		

	<p>едут</p>	
	<p>переходит</p>	
	<p>идёт</p>	
	<p>сидят</p>	
	<p>играет</p>	
	<p>выходит</p>	
	<p>отъехал</p>	

«Составь предложение».

Соня рисует....



Синквейн

- **Мнемотехника**
- **Творческая, интересная**
- **Развивает, облегчает, содействует**
- **Система методов и приемов**
- **Память**